

Κάνε Pop το δωμάτιο σου

Αγαπημένες και αγαπημένοι μαθητές και μαθήτριες μου,

Ξεκινήσαμε από την προηγούμενη δραστηριότητα να χρησιμοποιούμε εφαρμογές που ανεβάζουν αυτές τις μέρες που μένουμε σπίτι
διάφοροι οργανισμοί πολιτισμού.

Η προηγούμενη μας δραστηριότητα προερχόταν από το μουσείο τέχνης **Tate στο Λονδίνο**, στο Ηνωμένο Βασίλειο.

Σήμερα, πάμε στους **Very Young Contemporary Art (VYCA)**, στην Αθήνα, στην Ελλάδα.

Μας προτείνουν....

Pop Art
σε μορφή
Pop Up!

Όμως..

Τι πάει να πει Pop Art;

και

Pop Up;

POP ART

Σου αρέσει να βλέπεις **έντονες** εικόνες **καθημερινών** αντικειμένων βαμμένα σε **έντονα χρώματα**;
Αυτός ο τύπος τέχνης ονομάζεται pop art και ξεκίνησε πριν περίπου 70 χρόνια, το 1952.



Το Pop art είναι ένα στυλ τέχνης βασισμένο σε απλές εικόνες αντικειμένων που χρησιμοποιούμε καθημερινά όπως μια τηλεόραση ή μια κονσέρβα σούπας, βαμμένα σε έντονα χρώματα. Οι pop καλλιτέχνες δημιούργησαν ετικέτες και συσκευασίες για προϊόντα, χρησιμοποίησαν φωτογραφίες με διάσημα πρόσωπα, εικόνες από περιοδικά και έφτιαξαν κόμικς και εικόνες ζώων.

Η έκπληκτη γυναίκα σε αυτήν την εικόνα είναι ένα παράδειγμα ενός στυλ κόμικς pop art. Παρατηρήστε πώς χρησιμοποιεί έντονα χρώματα.

Ένας από τους πολύ γνωστούς ποπ καλλιτέχνες είναι και ο

Ρόι Λίχτενσταϊν



Ο οποίος, το 1992, πριν δηλαδή 30 χρόνια περίπου, αποφάσισε να 'παίξει' με ένα έργο ενός άλλου πολύ γνωστού καλλιτέχνη που έζησε 100 χρόνια περίπου πριν από αυτόν, του **Βαν Γκογκ**.




Τα πιο πολλά έργα του Ρόι μοιάζουν με καρτούν,
όπως για παράδειγμα αυτό



Στον πίνακα του Ρόι οι παλιές
καρέκλες έχουν αντικατασταθεί με καρέκλες
σύγχρονου ντιζάιν και τα πρόχειρα κρεμασμένα
ρούχα με επίσημα λευκά ανδρικά πουκάμισα
τακτοποιημένα σε μοντέρνες κρεμάστρες.



Το 1888 ο Βίνσεντ βαν Γκογκ ζωγραφίζει τον
διάσημο πίνακα "Υπνοδωμάτιο στην Αρλ". Το έργο
απεικονίζει το υπνοδωμάτιό του στο σπίτι του στην
Αρλ της Νότιας Γαλλίας. Ο πίνακας αυτός προέκυψε
όταν ζωγράφος αναγκάστηκε να μείνει για αρκετό
καιρό κλεισμένος στο δωμάτιό του γιατί ήταν
άρρωστος



Ο Ρόι χρησιμοποίησε τις χαρακτηριστικές κουκκίδες (Ben-Day dots) στους τοίχους που χρησιμοποιούν πολύ συχνά οι pop καλλιτέχνες.

Για δείτε τι είπε ο Ρόι μετά:

Του τακτοποίησα λιγάκι το δωμάτιό του και νομίζω ότι θα χαρεί πολύ όταν γυρίσει σπίτι και δει ότι του κρέμασα τα πουκάμισα και του αγόρασα μερικά καινούργια έπιπλα...

Ρόι Λίχτενσταϊν

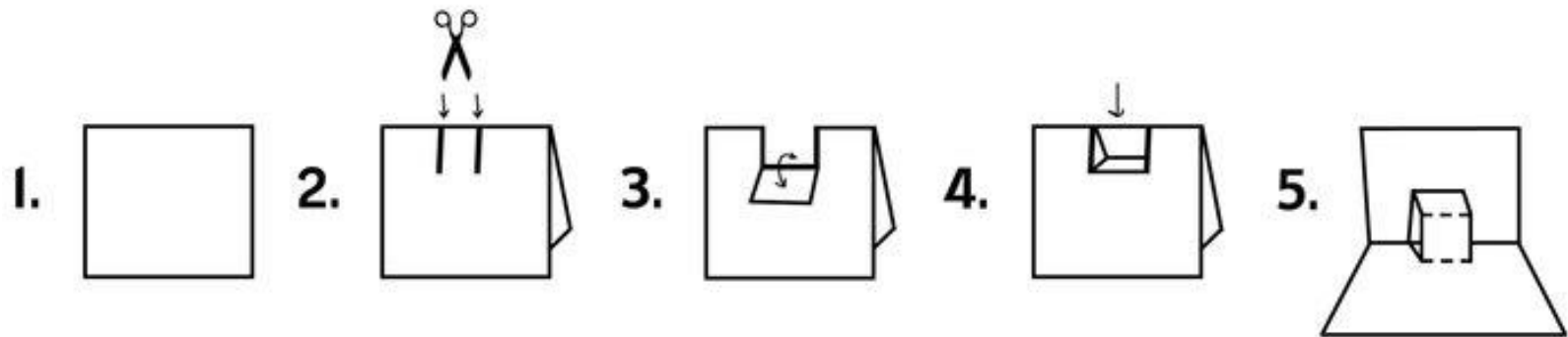
Πάμε τώρα να φτιάξουμε το δωμάτιό σας όπως ο Ρόι!



Μόνο που εμείς, θα το κάνουμε και **Pop Up!**

Pop up είναι η τέχνη με την οποία διπλώνουμε το χαρτί, ώστε όταν το ξεδιπλώνουμε να **Πετάγεται προς τα πάνω!**

Σίγουρα έχεις δει κάποια βιβλία που έχουν σελίδες που βγαίνουν προς τα έξω...


1. Πάρε λοιπόν, ένα κομμάτι χαρτί όσο μεγάλο είναι και αυτό που έχουμε για τα φυλλάδια στο σχολείο και δίπλωσέ το στη μέση.
2. Κόψε ένα σημείο όπως φαίνεται στην εικόνα 2
3. Τσάκισέ το λίγο δεξιά – αριστερά για να ξεχωρίσει καλά, αλλά όχι πολύ δυνατά, μην κοπεί.
4. Πίεσέ το ελαφρά όπως στην εικόνα 4 για να πάει προς τα μέσα
5. Γύρισέ το από την άλλη πλευρά και σχεδίασε εκεί ένα έπιπλο από το δωμάτιό σου.
6. Χρωμάτισε με Έντονα! Χρώματα. Βάλε και κάποιες Τελείες!





Ιδέα:
Very Young
Contemporary Art

Προσαρμογή:
Δέσπω Πασιά



~~Περιμένω τα~~
~~δωμάτιά σας~~
~~στο~~

~~Artlessonschoo@gmail.com!~~