

ΘΕΜΑΤΙΚΗ ΕΝΟΤΗΤΑ

Γιορτάζουμε το Πάσχα

# Η Βαΐοφόρος

## Η Κυριακή των Βαΐων

Μετά την Ανάσταση του Λαζάρου, ο Χριστός περπατούσε με τους μαθητές του προς τα Ιεροσόλυμα. Όταν πλησίασαν στην πόλη, ο Χριστός τούς ζήτησε να του φέρουν ένα γαϊδουράκι.

Όταν εκείνοι το έφεραν, έστρωσαν στην πλάτη του τα ρούχα τους κι ανέβασαν επάνω τον Κύριο. Μετά, προχώρησαν όλοι μαζί προς τα Ιεροσόλυμα. Εκεί βρίσκονταν πολλοί προσκυνητές.

Μόλις οι άνθρωποι έμαθαν ότι έρχεται ο Χριστός, έτρεξαν να τον υποδεχτούν. Πολλοί απ' αυτούς έστρωναν τα ρούχα τους στον δρόμο. Άλλοι έκοβαν κλαδιά από τα δέντρα και τα έριχναν στη γη, για να τον τιμήσουν.

Ανάμεσά τους ήταν πολλά παιδιά, που με την καθαρή τους καρδιά είχαν αναγνωρίσει τον Χριστό.

Όσοι περπατούσαν μπροστά και όσοι ακολουθούσαν από πίσω φώναζαν λέγοντας:

«Ωσαννά ἐν τοῖς  
ὕψιστοις,  
εὐλογημένος  
ὁ ἐρχόμενος,  
ἐν ὀνόματι Κυρίου».

(Μάρκος, 11)





1. Παρατηρούμε τα μυστικά της εικόνας. Συμπληρώνουμε τις λέξεις.




Α) Ο Χριστός μπαίνει στα Ιεροσόλυμα καθισμένος σε ένα \_\_\_\_\_.



Β) Παιδιά στρώνουν τα \_\_\_\_\_ και ρίχνουν \_\_\_\_\_.



Γ) Τον ακολουθούν οι δώδεκα \_\_\_\_\_ του.



Δ) Άντρες, γυναίκες και παιδιά τρέχουν να τον \_\_\_\_\_.



2. Στην εικόνα της Βαΐοφόρου πιο ζωηρά από όλους υποδέχονται τον Χριστό τα παιδιά. Συζητούμε και γράφουμε:

**Αν ήμασταν εκεί, τι θα λέγαμε μαζί με τα παιδιά;**



.....

.....

.....

.....



3. Με ποιον τρόπο γιορτάζουμε σήμερα την είσοδο του Χριστού στα Ιεροσόλυμα;



Την Κυριακή των Βαΐων γιορτάζουμε την υποδοχή που έκανε ο κόσμος στον Χριστό. Παίρνουμε στον ναό κλαδάκια ελιάς και τα αφήνουμε για σαράντα μέρες. Γι' αυτό τη λένε και «Κυριακή της Ελιάς».






#### 4. Συζητούμε και γράφουμε.

Τι είχε πει ο Χριστός στους μαθητές του για τα παιδιά;



«Αφήστε  
τα \_\_\_\_\_ και  
μην τα εμποδίζετε να  
έρθουν σε \_\_\_\_\_,  
γιατί σε αυτά ανήκει  
η Βασιλεία των \_\_\_\_\_».  
(Ματθαίος, 19)



#### Η Δάφνη γιορτάζει στο νοσοκομείο

Η Δάφνη έκανε εγχείρηση και χρειάζεται να μείνει στο νοσοκομείο για λίγες μέρες. Δεν θα μπορέσει να πάει στον ναό την Κυριακή της Ελιάς, που είναι η γιορτή της.



#### 5. Γράφουμε: Τι θα μπορούσαμε να κάνουμε για τη Δάφνη, για να περάσει όμορφα την Κυριακή των Βαΐων;

Κάνουμε επίσκεψη στο νοσοκομείο και της αφηγούμαστε τι ζήσαμε στον ναό.


.....  
.....  
.....

.....  
.....  
.....

.....  
.....  
.....

# Μεγάλη Εβδομάδα

Ο Χριστός πλένει τα πόδια των μαθητών του



Ο Χριστός θα γιόρταζε το Πάσχα με τους μαθητές του. Γι' αυτό πήγαν σ' ένα σπίτι, για να φάνε μαζί για τελευταία φορά.

Σηκώθηκε από το τραπέζι, έβαλε νερό στη λεκάνη, έπλυne τα πόδια των μαθητών του και τα σκούπισε.

Όταν ο Χριστός τελείωσε, πήρε πάλι τη θέση του στο τραπέζι και τους είπε: «Καταλαβαίνετε τι έκανα για σας; Αφού εγώ, ο Κύριος και Δάσκαλός σας, σας έπλυνα τα πόδια, το ίδιο πρέπει να κάνετε κι εσείς μεταξύ σας».


(Ιωάννης, 13)



## 1. Συζητούμε:

Τι έδειξε ο Χριστός με τις πράξεις του προς τους μαθητές του;

αγάπη  
ταπείνωση  
συνεργασία  
αλληλοβοήθεια



χαρά  
φιλία  
προσφορά  
εμπιστοσύνη



## Ο Μυστικός Δείπνος



Ο Χριστός και οι μαθητές του ήταν στο τραπέζι κι έτρωγαν. Τότε, τους είπε: «Αλήθεια σας λέω, κάποιος από σας, που τρώει μαζί μου, θα με προδώσει». Οι μαθητές κοίταζαν ο ένας τον άλλο με απορία, χωρίς να ξέρουν για ποιον μιλά. Ο Ιωάννης έσκυψε προς τον Χριστό και τον ρώτησε: «Κύριε, ποιος είναι;». Ο Χριστός απάντησε: «Είναι εκείνος που βουτάει το ψωμί μαζί μου στην ίδια πιατέλα». Κι όταν ο Ιούδας πήρε το ψωμί, ο Χριστός του είπε: «Ό,τι έχεις να κάνεις, κάνε το γρήγορα». Κι ο Ιούδας έφυγε μέσα στη νύχτα.

Ενώ έτρωγαν, ο Χριστός πήρε το ψωμί, το ευλόγησε και το έκοψε κομμάτια. Το έδωσε στους μαθητές του και είπε: «Πάρτε και φάτε, αυτό είναι το σώμα μου». Ύστερα πήρε το ποτήρι με το κρασί, τους το έδωσε και είπε: «Πιείτε όλοι από αυτό, γιατί είναι το αίμα μου». Το δείπνο του Χριστού με τους μαθητές του τελείωσε με ψαλμούς.

(Ιωάννης, 13 • Ματθαίος, 26)





1. Γράφουμε τα λόγια του Χριστού προς τους μαθητές του. Χρωματίζουμε την αγιογραφία.

Πάρτε .....

.....

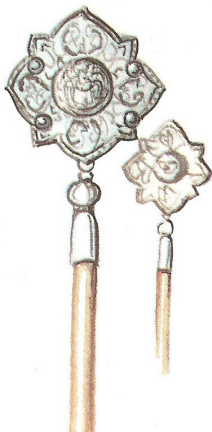
.....

Πιείτε .....

.....



2. Κυκλώνουμε το ιερό αντικείμενο που ταιριάζει με το μυστήριο της Θείας Κοινωνίας, το οποίο παρέδωσε για πρώτη φορά ο Χριστός στον Μυστικό Δείπνο.



«Λάβετε, φάγετε,  
τοῦτο ἐστὶ τὸ σῶμα μου.  
Πιετε ἐξ αὐτοῦ πάντες,  
τοῦτό ἐστι τὸ αἷμά μου».

# Τα πάθη του Χριστού

## Από την προδοσία στον Γολγοθά

Μετά τον Μυστικό Δείπνο, ο Χριστός πήγε στο Όρος των Ελαιών, για να προσευχηθεί. Ύστερα από λίγο στο όρος έφτασε και ο Ιούδας μαζί με αρκετούς στρατιώτες και πολύ κόσμο. Ο Ιούδας, αφού φίλησε τον Χριστό, τον παρέδωσε στους στρατιώτες, οι οποίοι τον συνέλαβαν.



Οι στρατιώτες πήραν τον Χριστό στον ρωμαίο διοικητή Πόντιο Πλάτο, ο οποίος τον καταδίκασε σε θάνατο πάνω στον σταυρό.








Οι στρατιώτες κορόιδευαν και κτυπούσαν τον Χριστό. Τον μαστίγωσαν και του έβαλαν ένα στεφάνι από αγκάθια στο κεφάλι. Ύστερα, του φόρεσαν έναν κόκκινο μανδύα και του έδωσαν ένα καλάμι, για να μοιάζει σαν βασιλιάς. Τέλος, του φόρτωσαν έναν βαρύ ξύλινο σταυρό, για να τον ανεβάσει στον Γολγοθά.







1. Γράφουμε κάτω από κάθε εικόνα το πάθος του Χριστού που εικονίζεται.

-  Προδοσία και Σύλληψη
-  Σταύρωση
-  Δίκη
-  Πορεία προς τον Γολγοθά
-  Εμπαιγμός (κοροϊδία)



.....

.....



.....




.....



.....

.....



.....

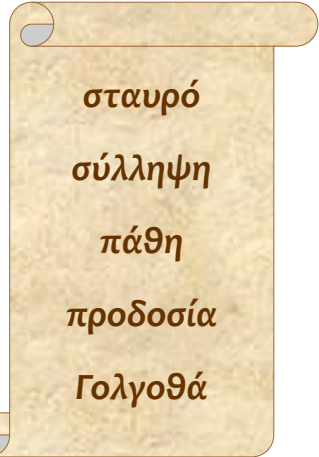


2. Βάζουμε αριθμούς, για να δείξουμε τη σειρά των γεγονότων.




**3. Συμπληρώνουμε τα κενά στο παρακάτω κείμενο με λέξεις από τον πάπυρο.**

- Το βράδυ της Μεγάλης Πέμπτης στον ναό ζούμε τα ..... του Χριστού.
- Τη μέρα αυτή θυμόμαστε την ..... του Ιούδα και τη ..... του Χριστού από τους ρωμαίους στρατιώτες.
- Οι στρατιώτες φόρτωσαν τον ..... στον Χριστό, για να τον μεταφέρει στον .....



**4. Συνεχίζουμε τις προτάσεις.**



- Του έβαλαν.....  
.....
- Του έδωσαν.....  
.....
- Του φόρεσαν.....  
.....




**5. Χρωματίζουμε στο κρυπτόλεξο τις εννιά λέξεις, που φανερώνουν τα πάθη του Χριστού.**

Σ	Κ	Α	Γ	Κ	Α	Θ	Ι	Α
Τ	Λ	Π	Α	Ο	Κ	Σ	Λ	Π
Α	Υ	Ρ	Ι	Ρ	Ι	Τ	Ο	Ε
Υ	Π	Ο	Ν	Ο	Σ	Α	Γ	Κ
Ρ	Ψ	Δ	Ζ	Ι	Η	Υ	Β	Α
Ο	Γ	Ο	Ξ	Δ	Κ	Ρ	Α	Λ
Μ	Α	Σ	Τ	Ι	Γ	Ω	Μ	Α
Τ	Δ	Ι	Ω	Α	Λ	Σ	Ο	Μ
Σ	Χ	Α	Δ	Ι	Κ	Η	Μ	Ι



## Η Σταύρωση



Ο Χριστός σταυρώθηκε στον Γολγοθά, έναν λόφο έξω από τα Ιεροσόλυμα. Οι στρατιώτες συνέχεια τον κορόιδευαν και τον κατηγορούσαν. Ο Χριστός, όμως, πάνω στον σταυρό ζητούσε από τον Πατέρα του να τους συγχωρήσει.

Κάτω από τον σταυρό βρισκόταν η Μαρία, η μητέρα του Χριστού και ο Ιωάννης, ο αγαπημένος μαθητής του Χριστού. Βλέποντας ο Ιησούς από τον σταυρό τον Ιωάννη μαζί με τη μητέρα του της λέει: «Μητέρα, να ο γιος σου». Και γυρνώντας προς τον Ιωάννη του λέει: «Ιωάννη, να η μητέρα σου». Τότε, ο Ιωάννης ανέλαβε να φροντίζει τη μητέρα του Χριστού.

Όταν ο Χριστός πέθανε, έγινε μεγάλος σεισμός. Πολλοί, βλέποντας αυτά τα γεγονότα, πίστεψαν πως ο Χριστός ήταν αληθινά ο γιος του Θεού.

(Λουκάς, 23 • Ιωάννης, 19)



### 1. Συζητούμε.

A) Πώς αντιμετώπισε ο Χριστός όλους αυτούς που τον κορόιδευαν και στο τέλος τον σταύρωσαν;

B) Τι θέλει να διδάξει ο Χριστός στους ανθρώπους με αυτό που έκανε;





## 2. Χρωματίζουμε τη σωστή απάντηση.

**Α)** Πώς ονομαζόταν ο λόφος, στον οποίο σταυρώθηκε ο Ιησούς;

Σινά

Γολγοθάς

Γεθσημανή

**Β)** Τι ζητούσε ο Χριστός από τον Πατέρα του για όλους αυτούς που τον είχαν σταυρώσει;

Να τους τιμωρήσει

Να τους συγχωρήσει

Να τους εκδικηθεί

**Γ)** Σε ποιον ο Χριστός είπε να φροντίζει τη μητέρα του;

Ιωάννη

Ιάκωβο

Ιωσήφ

**Δ)** Τι συνέβηκε στη γη, μόλις ο Χριστός πέθανε στον σταυρό;

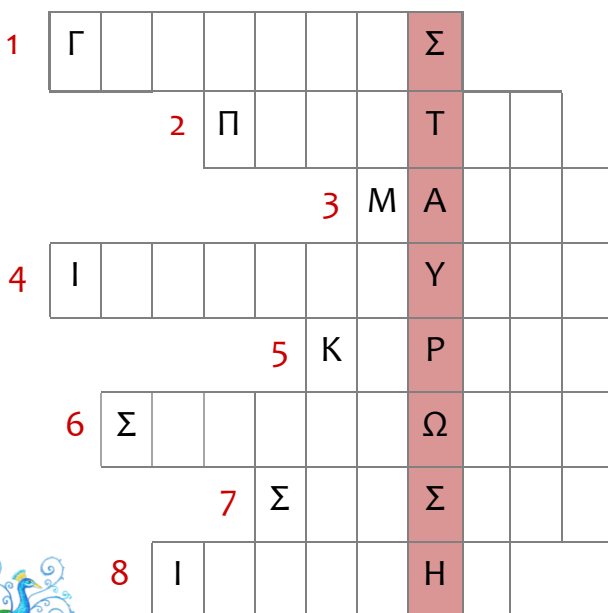
πυρκαγιά

σεισμός

πλημμύρα



## 3. Συμπληρώνουμε τη μεσοστιχίδα της Σταύρωσης.



1. Ο λόφος, όπου σταυρώθηκε ο Ιησούς.
2. Ο ρωμαίος διοικητής που καταδίκασε τον Χριστό σε σταυρικό θάνατο.
3. Το όνομα της μητέρας του Χριστού.
4. Η πόλη, έξω από την οποία, σταυρώθηκε ο Χριστός.
5. Με αυτά σταύρωσαν τον Χριστό.
6. Αυτοί φόρτωσαν τον ξύλινο σταυρό στον Χριστό.
7. Συνέβηκε, όταν ο Χριστός πέθανε.
8. Ο αγαπημένος μαθητής του Χριστού.





4. Συμπληρώνουμε το υπόλοιπο σκηνικό της Σταύρωσης.



5. Ποίημα: Τι καλεί ο ποιητής τα λουλούδια και τα παιδιά να κάνουν;

Τριαντάφυλλα και κρίνα και παιδιά,  
ευλαβικά μπροστά του υποκλιθείτε.  
Κι αν σήμερα σταυρώνεται η χαρά  
μεθαύριο ανάσταση θα δείτε.

Αντρέας Κωνσταντινίδης



## Η Ταφή

«Μετά τη Σταύρωση, δύο μαθητές του Χριστού, ο Ιωσήφ και ο Νικόδημος, κατέβασαν το σώμα του από τον σταυρό, για να το θάψουν. Οι μαθητές τύλιξαν το σώμα του Ιησού σ' ένα καθαρό σεντόνι και το τοποθέτησαν σ' έναν καινούριο τάφο, που ήταν σκαλισμένος μέσα σε βράχο». (Ιωάννης, 19)



Κάθε Μεγάλη Παρασκευή πρωί, ζούμε στους ναούς την αποκαθήλωση του Χριστού. Το κατέβασμά του, δηλαδή, από τον σταυρό και την τοποθέτησή του μέσα στον Επιτάφιο, ο οποίος συμβολίζει τον τάφο του.



Ο Επιτάφιος στολίζεται με ευωδιαστά και πανέμορφα λουλούδια από γυναίκες και παιδιά. Γύρω από τον Επιτάφιο, το βράδυ της Μεγάλης Παρασκευής, ψάλλουν όλοι τα Εγκώμια. Περιμένουν με λαχτάρα τη μέρα της Ανάστασης.



### 1. Ψάλλουμε.

#### Εγκώμια

«Αί γενεαί πᾶσαι,  
ὕμνον τῇ Ταφῇ σου,  
προσφέρουσι Χριστέ μου».

Ὅλες οι γενιές  
προσφέρουν, Χριστέ μου,  
ὕμνο στην ταφή σου.


Ἰωσήφ κηδεύει, σὺν τῷ  
Νικοδήμῳ, νεκροπρεπῶς  
τὸν Κτίστην.




Ὁ Ἰωσήφ και ο Νικόδημος  
θάβουν ὅπως πρέπει  
τον Κτίστη του κόσμου.


### 2. Συζητούμε:




Ποια γεγονότα θυμόμαστε στον ναό στις ακολουθίες της Αποκαθήλωσης και του Επιταφίου;






 3. Γράφουμε Σωστό ή Λάθος στις προτάσεις.

-  Οι μαθητές του Ιησού έθαψαν τον δάσκαλό τους σε έναν παλιό τάφο, στον οποίο είχαν θαφτεί και άλλοι νεκροί.
-  Γύρω από τον Επιτάφιο, το βράδυ της Μεγάλης Παρασκευής, οι πιστοί ψάλλουν τα Εγκώμια.
-  Ο Επιτάφιος συμβολίζει τον τάφο του Χριστού.

 4. Γράφουμε αριθμούς στα τετράγωνα, για να δείξουμε τη σειρά που έγιναν τα γεγονότα.

-  Οι μαθητές του Χριστού τυλίγουν το σώμα του σε ένα σεντόνι και το τοποθετούν στον τάφο.
-  Ο Χριστός πεθαίνει πάνω στον σταυρό.
-  Ο Ιωσήφ και ο Νικόδημος κατεβάζουν το σώμα του Χριστού από τον σταυρό.

 5. Στολίζουμε τον Επιτάφιο. Μετά τοποθετούμε την εικόνα του Επιταφίου (βλ. παράρτημα, σελ. 83).



# Η Ανάσταση

## Χριστός Ανέστη



Τρεις μέρες μετά την ταφή του Ιησού, οι μυροφόρες γυναίκες, θέλησαν να επισκεφθούν τον τάφο του. Μόλις έφτασαν εκεί, ξαφνιάστηκαν. Ο τάφος ήταν ανοικτός κι ένας άγγελος καθόταν έξω από αυτόν. «Μη φοβάστε», τους είπε ο άγγελος. «Ο Χριστός δεν είναι εδώ. Αναστήθηκε. Ελάτε να δείτε το μέρος που τον έβαλαν».

Οι Μυροφόρες είδαν πως ο τάφος ήταν άδειος. Ο Χριστός αναστήθηκε! Τότε, έτρεξαν χαρούμενες να πουν τα ευχάριστα νέα στους μαθητές. Στον δρόμο συνάντησαν τον Χριστό και τον προσκύνησαν. Εκείνος τους είπε: «Χαίρετε! Πείτε στους μαθητές μου να πάνε στη Γαλιλαία και θα τους συναντήσω εκεί».

(Μάρκος, 16 • Ματθαίος, 18)



### 1. Συζητούμε.

Ποιες έμαθαν πρώτες την είδηση της ανάστασης του Χριστού;

Τι έδειξε με την ανάστασή του ο Χριστός στους ανθρώπους;







## 2. Γράφουμε τα λόγια του αγγέλου και του Χριστού στις Μυροφόρες.



.....  
.....  
.....  
.....



.....  
.....  
.....



## 3. Ψάλλουμε τις αναστάσιμες προσευχές.

«Χριστὸς ἀνέστη ἐκ νεκρῶν,  
θανάτῳ θάνατον πατήσας  
καὶ τοῖς ἐν τοῖς μνήμασι  
ζωὴν χαρισάμενος.»

«Ἀναστὰς ὁ Ἰησοῦς ἀπὸ τοῦ  
τάφου καθὼς προεῖπεν,  
ἔδωκεν ἡμῖν τὴν αἰώνιον ζωὴν  
καὶ μέγα ἔλεος.»



## 4. Φτιάχνουμε μια πασχαλινή κάρτα και γράφουμε σε αυτήν τις κατάλληλες ευχές (εικόνες στο παράρτημα, σελ. 85).

Καλή χρονιά!

Καλό Πάσχα!

Χριστὸς Ανέστη!

Ευτυχισμένος ο νέος χρόνος!

Χαρούμενα Χριστούγεννα!

Αληθῶς Ανέστη!

